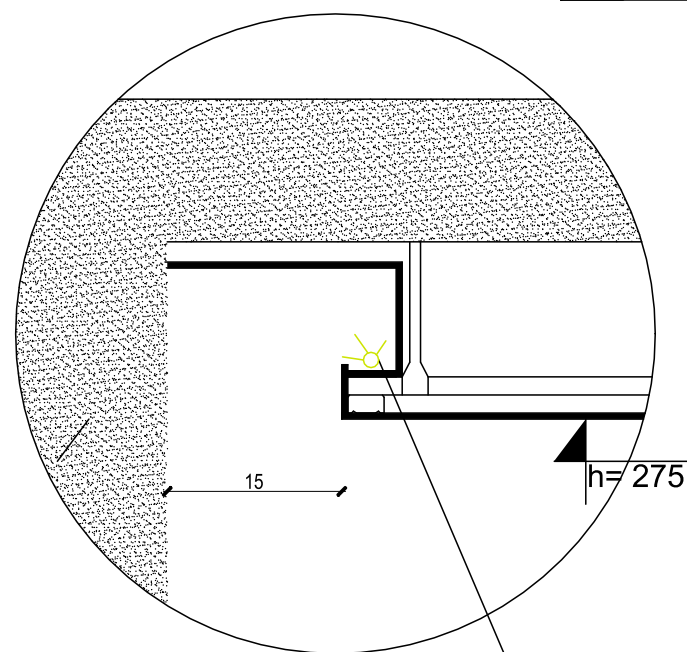


Taśma LED SMD 3528-150 2,4W/m 4000-4500K
w zabudowie sufitu l=10,6m

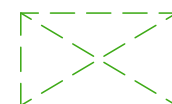
POMIESZCZENIE 1,27 - SUFIT PODWIESZANY - PODŚWIETLLENIE DETAL



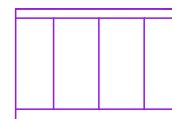
Taśma LED SMD 3528-150 2,4W/m 4000-4500K

POMIESZCZENIE 1,28 1.31- SUFIT PODWIESZANY - PODŚWIETLLENIE DETAL

sufit podwieszany stg



sufit podwieszany stg



sufit podwieszany modułowy akustyczny
płyty ze skalnej wełny mineralnej na
stelarzu częściowo ukrytym
np Rockfon T24 A/E

ArchKoncept Anna Piłula ul. Gotowskiego 6 85-030 Bydgoszcz www.archikoncept.pl tel. 605 074 069			
INWESTYCJA Aranżacja wnętrz budynku administracyjnego oraz Sala konferencyjna w budynku socjalnym ZWiK Sp. z o.o. w Tczewie Etap 1. budynek administracyjny Aneks 1			
INWESTOR ZWiK sp. zo.o. ul. Czatkowskiej 8 83-110 Tczew			
PROJEKTANT Architekt	mgr inż. arch. Anna Piłula	KPOKK IARP 87/2012	
TYTUŁ RYSUNKU sufity podwieszane piętra			
STADIUM Projekt wykonawczy			
DATA	14.02.2020	SKALA	1:100
NR RYSUNKU			7